







Частное общеобразовательное учреждение – Лицей №1 «Спутник»

<p>РАССМОТРЕНО на заседании методического объединения учителей начальных классов протокол № <u>1</u> от <u>08.08.2019</u> г. председатель методического объединения  <u>Теткина М.Ф.</u></p>	<p>ПРОВЕРЕНО заместителем директора по учебной работе  <u>Теткина М.Ф.</u></p>	<p>УТВЕРЖДАЮ Директор лицея №1 «Спутник»  <u>Н.Р. Ермоленко</u> приказ № <u>101-08</u> <u>08.08.19</u></p> 
-------------------------------------------------------------------------------------------------------------------------------------------------------------------------------------------------------------------------------------------------------------------------------------------------------------------	---------------------------------------------------------------------------------------------------------------------------------------------------------------------------------	----------------------------------------------------------------------------------------------------------------------------------------------------------------------------------------------------------------------------------------------------------------------------------------------------------

ПРОГРАММА КУРСА ВНЕУРОЧНОЙ ДЕЯТЕЛЬНОСТИ ОБУЧАЮЩИХСЯ
«Грамматика»

Направление: общеинтеллектуальное

Форма организации: кружок

Класс: 2-4

Срок реализации программы: 3 года

Программу составил: Теткина М.Ф.

Самара

Пояснительная записка

Настоящая рабочая программа составлена на основании следующих *нормативных и методических документов*:

- 1) Федерального закона от 29.12.2012 №273 – ФЗ «Об образовании в РФ» п.5 ч.3 ст.47; п.1 ч.1 ст.4
- 2) Федерального государственного образовательного стандарта начального общего образования, утверждённого приказом Минобрнауки РФ от 06 октября 2009 г. № 373(с изменениями, утвержденными приказами Минобрнауки России от 26.11.2010 г. N 1241; от 22.09.2011 г N 2357; от 18.12.2012 г. N 1060; от 29 декабря 2014 г. N 1643 и от 31 декабря 2015 г. N 1576 «О внесении изменений в федеральный государственный образовательный стандарт начального общего образования, утвержденный приказом Министерства образования и науки РФ от 06.10.2009г № 373»).
- 3) ООП НОО Частного общеобразовательного учреждения – Лицей №1 «Спутник» (Приказ № 34-од от 08.09.2015 г.)
- 4) Письма Минобрнауки России от 18.08.2017 № 09-1672 «О направлении Методических рекомендаций по уточнению понятия и содержания внеурочной деятельности в рамках реализации основных общеобразовательных программ, в том числе в части проектной деятельности»;
- 5) Письма Министерства образования и науки Самарской области от 17.02.2016 № МО-16-09-01/173-ту «О внеурочной деятельности».
- 6) «Гигиенические требования к условиям обучения в общеобразовательных учреждениях. СанПиН 2.4.2.1178-02» от 25.11.2002 года;
- 7) Авторской программы курса: учитель начальных классов Лебедева Галина Александровна , сайт в интернете: infourok.ru

Цель и задачи

Цели: расширить, углубить и закрепить у младших школьников знания по русскому языку, показать учащимся, что грамматика не свод скучных и трудных правил для запоминания, а увлекательное путешествие по русскому языку на разных ступенях обучения.

Задачи:

Обучающие:

1. развитие интереса к русскому языку как к учебному предмету;
2. приобретение знаний, умений, навыков по грамматике русского языка;
3. пробуждение потребности у учащихся к самостоятельной работе над познанием родного языка;
4. развитие мотивации к изучению русского языка;
5. развитие творчества и обогащение словарного запаса;
6. совершенствование общего языкового развития учащихся;
7. углубление и расширение знаний и представлений о литературном языке.

Воспитывающие:

8. воспитание культуры обращения с книгой;
9. формирование и развитие у учащихся разносторонних интересов, культуры мышления.

Развивающие:

10. развивать смекалку и сообразительность;

11. приобщение школьников к самостоятельной исследовательской работе;
12. развивать умение пользоваться разнообразными словарями;
13. учить организации личной и коллективной деятельности в работе с книгой.

В ходе занятий обучающиеся приобретают социальные знания, позитивное отношение к базовым ценностям общества, а так же социально-значимые отношения, которые планируется у них развивать, что соответствует **первому и второму уровню воспитательных результатов.**

Основными **видами деятельности** организации занятий предполагаются: игровая деятельность и познавательная.

Место курса в учебном плане

На реализацию программы курса в учебном плане предусмотрено 102 часа (1 час в неделю):
2-4 классы - по 34 часа.

Планируемые результаты.

Личностные результаты:

У обучающегося будут сформированы:

- внутренняя позиция школьника на уровне положительного отношения к школе, ориентации на содержательные моменты школьной действительности и принятия образца «хорошего ученика»;
- широкая мотивационная основа учебной деятельности, включающая социальные, учебно-познавательные и внешние мотивы;
- учебно-познавательный интерес к новому учебному материалу и способам решения новой задачи;
- ориентация на понимание причин успеха в учебной деятельности, в том числе на самоанализ и самоконтроль результата, на анализ соответствия результатов требованиям конкретной задачи, на понимание предложений и оценок учителей, товарищей, родителей и других людей;
- способность к самооценке на основе критериев успешности учебной деятельности;
- основы гражданской идентичности личности в форме осознания «Я» как гражданина России, чувства сопричастности и гордости за свою Родину, народ и историю, осознание ответственности человека за общее благополучие, осознание своей этнической принадлежности;
- ориентация в нравственном содержании и смысле как собственных поступков, так и поступков окружающих людей;
- знание основных моральных норм и ориентация на их выполнение, дифференциация моральных и конвенциональных норм, развитие морального сознания как переходного от доконвенционального к конвенциональному уровню;
- развитие этических чувств – стыда, вины, совести как регуляторов морального поведения;
- эмпатия как понимание чувств других людей и сопереживание им;
- чувство прекрасного и эстетические чувства на основе знакомства с мировой и отечественной художественной культурой.

Обучающийся получит возможность для формирования:

- *внутренней позиции обучающегося на уровне положительного отношения к образовательному*

- учреждению, понимания необходимости учения, выраженного в преобладании учебно-познавательных мотивов и предпочтении социального способа оценки знаний;*
- *выраженной устойчивой учебно-познавательной мотивации учения;*
 - *устойчивого учебно-познавательного интереса к новым общим способам решения задач;*
 - *адекватного понимания причин успешности/неуспешности учебной деятельности;*
 - *положительной адекватной дифференцированной самооценки на основе критерия успешности реализации социальной роли «хорошего ученика»;*
 - *компетентности в реализации основ гражданской идентичности в поступках и деятельности;*
 - *морального сознания на конвенциональном уровне, способности к решению моральных дилемм на основе учёта позиций партнёров в общении, ориентации на их мотивы и чувства, устойчивое следование в поведении моральным нормам и этическим требованиям;*
 - *установки на здоровый образ жизни и реализации её в реальном поведении и поступках;*
 - *осознанных устойчивых эстетических предпочтений и ориентации на искусство как значимую сферу человеческой жизни;*
 - *эмпатии как осознанного понимания чувств других людей и сопереживания им, выражающихся в поступках, направленных на помощь и обеспечение благополучия.*

Регулятивные универсальные учебные действия

Обучающийся научится:

- *принимать и сохранять учебную задачу;*
- *учитывать выделенные учителем ориентиры действия в новом учебном материале в сотрудничестве с учителем;*
- *планировать свои действия в соответствии с поставленной задачей и условиями её реализации, в том числе во внутреннем плане;*
- *учитывать установленные правила в планировании и контроле способа решения;*
- *осуществлять итоговый и пошаговый контроль по результату (в случае работы в интерактивной среде пользоваться реакцией среды решения задачи);*
- *оценивать правильность выполнения действия на уровне адекватной ретроспективной оценки соответствия результатов требованиям данной задачи и задачной области;*
- *адекватно воспринимать предложения и оценку учителей, товарищей, родителей и других людей;*
- *различать способ и результат действия;*
- *вносить необходимые коррективы в действие после его завершения на основе его оценки и учёта характера сделанных ошибок, использовать предложения и оценки для создания нового, более совершенного результата, использовать запись (фиксацию) в цифровой форме хода и результатов решения задачи, собственной звучащей речи на русском, родном и иностранном языках;*
- *выполнять учебные действия в материализованной, гипермедийной, громкоречевой и умственной форме.*
- *Обучающийся получит возможность научиться:*
- *в сотрудничестве с учителем ставить новые учебные задачи;*
- *преобразовывать практическую задачу в познавательную;*
- *проявлять познавательную инициативу в учебном сотрудничестве;*
- *самостоятельно учитывать выделенные учителем ориентиры действия в новом учебном материале;*
- *осуществлять констатирующий и предвосхищающий контроль по результату и по способу действия, актуальный контроль на уровне произвольного внимания;*
- *самостоятельно адекватно оценивать правильность выполнения действия и вносить необходимые коррективы в исполнение как по ходу его реализации, так и в конце действия.*

Познавательные универсальные учебные действия

Обучающийся научится:

- осуществлять поиск необходимой информации для выполнения учебных заданий с использованием учебной литературы, энциклопедий, справочников (включая электронные, цифровые), в открытом информационном пространстве, в том числе контролируемом пространстве Интернета;
 - осуществлять запись (фиксацию) выборочной информации об окружающем мире и о себе самом, в том числе с помощью инструментов ИКТ;
 - использовать знаково-символические средства, в том числе модели (включая виртуальные) и схемы (включая концептуальные) для решения задач;
 - строить сообщения в устной и письменной форме;
 - ориентироваться на разнообразие способов решения задач;
 - основам смыслового восприятия художественных и познавательных текстов, выделять существенную информацию из сообщений разных видов (в первую очередь текстов);
 - осуществлять анализ объектов с выделением существенных и несущественных признаков;
 - осуществлять синтез как составление целого из частей;
 - проводить сравнение, сериацию и классификацию по заданным критериям;
 - устанавливать причинно-следственные связи в изучаемом круге явлений;
 - строить рассуждения в форме связи простых суждений об объекте, его строении, свойствах и связях;
 - обобщать, т. е. осуществлять генерализацию и выведение общности для целого ряда или класса единичных объектов на основе выделения сущностной связи;
 - осуществлять подведение под понятие на основе распознавания объектов, выделения существенных признаков и их синтеза;
 - устанавливать аналогии;
 - владеть рядом общих приёмов решения задач.
- Обучающийся получит возможность научиться:*
- осуществлять расширенный поиск информации с использованием ресурсов библиотек и сети Интернет;
 - записывать, фиксировать информацию об окружающем мире с помощью инструментов ИКТ;
 - создавать и преобразовывать модели и схемы для решения задач;
 - осознанно и произвольно строить сообщения в устной и письменной форме;
 - осуществлять выбор наиболее эффективных способов решения задач в зависимости от конкретных условий;
 - осуществлять синтез как составление целого из частей, самостоятельно достраивая и восполняя недостающие компоненты;
 - осуществлять сравнение, сериацию и классификацию, самостоятельно выбирая основания и критерии для указанных логических операций;
 - строить логическое рассуждение, включающее установление причинно-следственных связей;
 - произвольно и осознанно владеть общими приёмами решения задач.

Коммуникативные универсальные учебные действия

Обучающийся научится:

- адекватно использовать коммуникативные, прежде всего речевые, средства для решения различных коммуникативных задач, строить монологическое высказывание (в том числе сопровождая его аудиовизуальной поддержкой), владеть диалогической формой коммуникации, используя в том числе средства и инструменты ИКТ и дистанционного

общения;

- допускать возможность существования у людей различных точек зрения, в том числе не совпадающих с его собственной, и ориентироваться на позицию партнёра в общении и взаимодействии;
- учитывать разные мнения и стремиться к координации различных позиций в сотрудничестве;
- формулировать собственное мнение и позицию;
- договариваться и приходить к общему решению в совместной деятельности, в том числе в ситуации столкновения интересов;
- строить понятные для партнёра высказывания, учитывающие, что партнёр знает и видит, а что нет;
- задавать вопросы;
- контролировать действия партнёра;
- использовать речь для регуляции своего действия;
- адекватно использовать речевые средства для решения различных коммуникативных задач, строить монологическое высказывание, владеть диалогической формой речи.

Обучающийся получит возможность научиться:

- *учитывать и координировать в сотрудничестве позиции других людей, отличные от собственной;*
- *учитывать разные мнения и интересы и обосновывать собственную позицию;*
- *понимать относительность мнений и подходов к решению проблемы;*
- *аргументировать свою позицию и координировать её с позициями партнёров в сотрудничестве при выработке общего решения в совместной деятельности;*
- *продуктивно содействовать разрешению конфликтов на основе учёта интересов и позиций всех участников;*
- *с учётом целей коммуникации достаточно точно, последовательно и полно передавать партнёру необходимую информацию как ориентир для построения действия;*
- *задавать вопросы, необходимые для организации собственной деятельности и сотрудничества с партнёром;*
- *осуществлять взаимный контроль и оказывать в сотрудничестве необходимую взаимопомощь;*
- *адекватно использовать речь для планирования и регуляции своей деятельности;*
 - *адекватно использовать речевые средства для эффективного решения разнообразных коммуникативных задач.*

Предметные результаты

К концу 2 класса обучающиеся должны знать:

Правила правописания слов с изученными орфограммами.

Признаки согласных и гласных звуков.

Состав слова.

Признаки родственных слов.

Виды пересказа.

Обучающиеся должны уметь:

Различать приставки и предлоги. Писать предлоги отдельно со словами, приставки – слитно.

Разбирать слова по составу.

Проверять написание безударных гласных, парных звонких и глухих согласных, непроизносимых согласных в корне слова.

Писать НЕ с глаголами.

Работать со словарем. Группировать и подбирать слова на определенные правила.
Различать разделительные твердый (ь) и мягкий (ъ) знаки, писать с ними слова.
Составлять рассказы по картинке.
Пересказать текст.

Содержание программы

К концу 3 класса обучающиеся должны знать:

Обучающиеся должны знать:

Правила правописания слов с изученными орфограммами.
Признаки частей речи (имени существительного, имени прилагательного, местоимения, глагола).
Главные члены предложения.
Состав слова.

Обучающиеся должны уметь:

Различать приставки и предлоги. Писать предлоги отдельно со словами, приставки – слитно.
Разбирать предложения по членам предложения.
Обозначать на письме интонацию перечисления.
Разбирать слова по составу.
Проверять написание безударных гласных, парных звонких и глухих согласных, непроизносимых согласных в корне слова.
Писать правильно слова с удвоенными согласными.
Определять род, число имен существительных и имен прилагательных.
Определять число, время глаголов.
Писать НЕ с глаголами.
Работать со словарем. Группировать и подбирать слова на определенные правила.
Различать разделительные твердый (ь) и мягкий (ъ) знаки, писать с ними слова.
Составлять рассказы по картинке.

К концу 4 класса обучающиеся должны знать:

учащиеся должны знать:

- отличительные признаки основных языковых единиц;
- основные термины и понятия, связанные с лексикой, синтаксисом, фонетикой, морфологией, орфографией;
- слова, словосочетания, предложения, текста;
- основные орфографические и пунктуационные правила;
- о некоторых нормах русского языка: произносительных, словоупотребительных;

учащиеся должны уметь:

- четко артикулировать слова, воспринимать и воспроизводить интонацию речи;
- подбирать антонимы, синонимы, фразеологические обороты;
- различать слова- паронимы, омонимы, архаизмы, неологизмы;
- пользоваться орфографическим., словообразовательным, фразеологическим, этимологическими словарями

Содержание курса

2 класс

Тема 1. Как обходились без письма?

Рассказ учителя «А начинали всё медведи». Слова в переносном смысле «медвежий угол, медвежья услуга».

Сигналы – символы. Легенда о Тесее. Заучивание песенок – «напоминалок».

Тема 2. Древние письмена.

Рисуночное письмо. Игра «Угадай символ». Сказка Р.Киплинга «Как было написано первое письмо».

Иероглифы - «священные знаки».

Тема 3. Как возникла наша письменность?

Застывшие звуки. Финикийский алфавит. Греческий алфавит. Кириллица или глаголица?

Творческое задание «Придумай свой алфавит».

Тема 4 -5. Меня зовут Фонема

Звуки-смыслоразличители. Игра «Наперегонки». Стихотворение Б.Заходера «Кит и Кот».

Фонемы гласные и согласные. Игры с фонемами. Разыгрывание стихотворения Н.Матвеева «Путаница».

Тема 6 - 8. Для всех ли фонем есть буквы?

Рассказ учителя «Как рождаются звуки». Звонкие и глухие «двойняшки».

Игра «Строим дом». О воображении. Стихотворение Б.Заходер «Моя Вообразия».

Звонкие и глухие «одиночки». Твёрдые и мягкие фонемы. Таинственная буква.

Буква - подсказчица. Буква – помощница. Буквы – актёры.

Тема 9 - 10. «Ошибкоопасные» места.

«Зеркальные и незеркальные слова». Кому нужна зоркость?

Отрывок из сказки Антуана де Сент-Экзюпери «Маленький принц».

Орфографическая зоркость. Тренировочные упражнения.

Тема 11. Тайны фонемы.

Чередование фонем. Ключ к тайнам фонемы. Заучивание песенки - «запоминалки».

Тема 12 – 13. Опасные согласные.

Звуки – «волшебники» сонорные звуки. Согласные в слабой и сильной позиции.

Сомнительный согласный. Игра «Опасные соседи». Тренировочные упражнения «Кто последний?»

Звуки «живут» по закону составления «Свода законов».

Тема 14. На сцене гласные.

Добрый «волшебник» - ударение. Игра «Поставь ударение». Гласные без хлопот!

Тема 15. «Фонемы повелевают буквами».

Фонемное правило. Добро пожаловать, Ъ! Въезд воспрещён, но ... не всегда!

Игры со словами. Разгадывание ребусов. Тренировочные упражнения.

Тема 16. Ваши старые знакомые. Практическое занятие.

Игры со словами с сочетаниями жи-щ, чу-щу, ча-ща, чк, чн, щн, нщ. Тренировочные упражнения.

Тема 17 – 18. Правила о непроницаемых согласных.

Песенки - «напоминайки». Тренировочные упражнения. Нефонемное правило.

Игра «Вставь слова». Разбор стихотворения «Про солнце» С.Маршака.

Тема 19 – 20. Волшебное средство – «самоинструкция»

Знакомство с термином «самоинструкция». Правила составления самоинструкции. Работа по составлению самоинструкции.

Работа по самоинструкции. Игра «Засели домик».

Тренировочные упражнения. Игра «Найди подходящий транспорт». Краткий пересказ.

Тема 21. Память и грамотность.

Виды памяти. Тренировка памяти на отрывках из литературных произведений.

Зарядка для развития памяти. Разучивание песенки «напоминалки». План пересказа.

Тема 22. Строительная работа морфем.

«Строительные блоки» для морфем. Приставки «смыслиночки». Игра «Образуй слова».

«Смыслиночки» суффиксов. «Смыслиночки» окончания.

Тема 23. Где же хранятся слова?

Копилки слов. Как найти слово в словаре? Лингвистика – наука о языке.

Работа со словарями.

Тема 24 – 26. Поговорим обо всех приставках сразу.

Игры с приставками. Много ли на свете приставок. Работа со стихотворением С. Есенина.

Правила написания приставок. Секрет безошибочного письма. Тренировочные упражнения.

Опасные согласные в приставках. «Нарушители» правил. Коварная приставка с-. Самые трудные (пре- и при-).

Песенка – «напоминайка». Игры и упражнения с приставками.

Тема 27. Слова – «родственники».

Правильные корни и корни-уродцы. Секреты родственных слов.

Игра «Третий лишний». Игра «Кто больше?». Работа с текстом. Тренировочные упражнения.

Тема 28 – 30. Кто командует корнями?

Чередование гласных в корне. Полногласные и неполногласные сочетания.

Игра «Узнай их в лицо». Тренировочные упражнения. Работа с текстами.

Орфограмма с девчачьим именем. Командуют гласные. Командуют согласные.

Командует ударение. Командует смысл.

Тема 31 – 32. «Не лезьте за словом в карман!»

Корень и главное правило. Изменяем форму слова. Игра «Словесный мяч». Непроверяемые гласные.

Проверочные слова. Игра – собирание слов. Пересказ текста. Тренировочные упражнения.

Тема 33. «Пересаженные» корни.

Старые знакомцы. Откуда пришли знакомые слова. Работа с словарём. Тренировочные упражнения.

Тема 34. Итоговое занятие. Олимпиада.

3 класс

Тема 1. Сказочное царство слов.

Беседа о красоте и богатстве народной речи.

На примерах произведений устного народного творчества показывается богатство русского языка, народная фантазия, мудрость народа.

Конкурс на знание пословиц и поговорок .

Тема 2-3. Путешествие в страну слов.

Знакомство с тематическими группами слов. Игра «Слова- братья». Составление тематического словаря о грибах.

Игра «Эстафета». Разгадывание загадок. Работа с рассказом Н.Надеждиной « Снежные слова».

Игра « Найди лишнее слово»

Тема 4-5. Чудесные превращения слов.

Дается представление о превращении слов, умение находить «сбежавшие» из слов буквы.

Игра «Найди заблудившуюся букву».

Игра «Грустные превращения». Шарады. Рассказ –загадка.

Тема 6-7. В гостях у слов родственников.

Знакомство с разными группами родственных слов .Подбор родственных слов с заданным корнем.

Закрепление знаний отличительных признаках слов – родственников.

Работа над стихотворением «О странном саде с необыкновенным урожаем» Е. Измайлов.

Выбор из стихотворений слов- родственников.

Тема 8-9. Добрые слова

Беседа о богатстве лексики русского языка «добрыми словами».

Работа со стихотворением В. Коркина «Доброе утро».

Игра «Умеете ли вы здороваться?».

Работа с текстами на данную тему.

Тема 10. Экскурсия в прошлое

Знакомство со словами- историзмами и архаизмами. Выбор из текста древних слов.

Творческая работа. Объяснение устаревших слов.

Тема 11-12. Новые слова в русском языке

Рассказ учителя «Откуда приходят новые слова?» Неологизмы в русском языке. Нахождение неологизмов в текстах . Игра «Угадай-ка».

Тема 13. Встреча с зарубежными друзьями.

Знакомство с заимствованными словами . Рассказ «Откуда пришли слова- пришельцы».

Работа над стихотворением С. Я. Маршака. Признаки слов – пришельцев. Игра «Шесть и шесть».

Тема 14-15. Синонимы в русском языке

Знакомство со словами- синонимами. Работа над стихотворением А. Барто «Игра в слова».

Беседа «Что обозначают слова- синонимы». Нахождение слов-синонимов в тексте.

Тема 16. Слова- антонимы

Знакомство со словами – антонимами. Случаи употребления антонимов в русском языке.

Выделение антонимов из рассказа Л. Н. Толстого «Лебеди».

Работа над стихотворением В. Орлова «Спор». Игра «Подбери нужные слова».

Работа над подбором слов- антонимов. Рассказ учителя о роли антонимов в русском языке.

Тема 17. Слова- омонимы

Омонимы в русском языке и их роль. Работа над рассказом И. Турчина «Есть».

Игра «Докажите...».

Чтение рассказа Н. Сладкова «Овсянка».

Тема 18. Крылатые слова

Беседа о значении «крылатых выражений» в русском языке . Подбор «крылатых выражений» в названиях текста.

Работа с выражениями ,употребляемыми в переносном значении и их смысла.

Работа со стихотворениями Н. Силкова «Прикусил язык» и В. Орлова «Ни пуха ни пера».

Тема 19-20. В королевстве ошибок.

Игра «Исправь ошибки». Работа с произведениями, где допущены орфографические ошибки.

Игра « Произноси правильно». Инсценировка П. Реброва «Кто прав?».

Тема 21-22. В стране Сочинителей

Беседа о рифмах .Работа с загадками. Сочинение собственных загадок по заданным рифмам.

Конкурс загадок в рисунках. Сочинение сказок о дружбе, о добре и зле.

Тема 23-24. Искусство красноречия.

Знакомство с понятием «красноречие». Чтение образцовых текстов и их анализ. Пересказы. Собственные упражнения в создании разных речей.

Тема 25. Праздник творчества и игры.

Творческие задания для формирования орфографической зоркости.

Дидактические игры, направленные на развитие познавательного интереса к русскому языку.

Интеллектуальная игра «Умники и умницы».

Тема 26-27. Трудные слова.

Знакомство с этимологией трудных слов, с точным значением слов.

Выполнение упражнений для запоминания правописания слов.

Работа над текстами художественной литературы и произведений устного народного творчества.

Работа с распознаванием «опасных мест» в словах. Выборочный диктант. Сказка о словарных словах.

Разгадывание кроссворда и иллюстрирование словарных слов.

Тема 28-29. Анаграммы и метаграммы.

Знакомство с историей изобретения анаграмм и метаграмм , с авторами, использовавшими в своем творчестве анаграммы и метаграммы .

Ввод понятий «анаграмма» и «метаграмма». Работа с примерами (Милан- налим, актер-терка).

Тема 30-31. Шарады и логогрифы

Знакомство с происхождением шарад и логогрифов. Составление и разгадывание шарад и логогрифов.

Иллюстрирование слов-ответов.

Тема 32. Откуда пришли наши имена.

Знакомство с происхождением имен. Творческая работа «Нарисуй свое имя». Дидактическая игра «Составь имя».

Тема 33. Занимательное словообразование

Игры на превращения слов: «Буква заблудилась», «Замена буквы», «Какое слово задумано?». Шарады.

Тема 34. КВН по русскому языку.

Командное соревнование на проверку знаний по русскому языку.

4 класс

Фонетика и орфоэпия

Тема 1. Что такое орфоэпия?

Знакомство с нормами литературного произношения. Углубление и расширение знаний и представлений о литературном языке. Знакомство с понятиями «орфоэпия», «орфография». Обучение правильному произношению слов, соблюдая орфоэпические нормы.

Тема 2. Что такое фонография или звукозапись?

Знакомство с понятиями «фонография» и «звукозапись». Знакомство с историей письма, с этапом развития письменности – фонографией. Расширение знаний о буквах и звуках.

Тема 3. Звуки не буквы!

Знакомство с наукой фонетикой, правилами чтения и записи транскрипции. Рассказ учителя об отличии «буквы» от «звука». Составление транскрипций.

Тема 4. Звучащая строка.

Знакомство с фонетическими явлениями «звукозапись», «звукоподражание». Знакомство с терминами «ономатопея», «аллитерация», «ассонанс». Развитие фонематического слуха.

Тема 5. Банты и шарфы. Знакомство с наукой орфоэпия, с нормами произношения. Знакомство с произношением слов банты и шарфы. Разыгрывание ситуаций с этими словами.

Тема 6. «Пигмалион» учит орфоэпии. Продолжить знакомство с наукой орфоэпия, с нормами произношения. Знакомство с героями и содержанием комедии Бернарда Шоу «Пигмалион». Правильная постановка ударений в словах.

Тема 7. Кис- кис! Мяу!, или Кое- что о звукоподражаниях.

Знакомство с ономатопеическими словами или звукоподражаниями. Познакомить с образованием звукоподражаний. Сравнение звукоподражаний разных языков. Развитие культуры речи. Выполнение заданий по теме «Орфоэпия и фонетика».

Лексикология (27 часов)

Тема 8. Имена вещей. Знакомство с термином «лексика», и лексическим значением слов. Знакомство с толковыми словарями русского языка. Обогащение словарного запаса учащихся.

Тема 9. О словарях энциклопедических и лингвистических. Дается понятие о лексическом значении слов. Знакомство с лингвистическими словарями русского языка, с особенностями словарной статьи. Сравнение роли энциклопедических и лингвистических словарей. Обучение умению пользоваться различными словарями.

Тема 10. В царстве смыслов много дорог. Знакомство с многозначными словами, словами-омонимами. Рассматриваются способы и причины образования нескольких значений у слова. Практическая работа «Отличие многозначных слов и слов-омонимов».

Тема 11. Как и почему появляются новые слова? Продолжение знакомства с лексическим значением слов. Работа с различными толковыми словарями, с историей появления новых слов в русском языке.

Тема 12. Многозначность слова. (1ч.) Рассказ о свойстве « многозначность слова», о строении словарной статьи толкового словаря. Выделение отличительных признаков многозначности и омонимии. Работа с толковыми словарями. Игра «Прямое и переносное значение слов».

Тема 13. «Откуда катится каракатица?» О словарях, которые рассказывают об истории слов. (1ч.) Рассматривается понятие «этимология», строение словарной статьи этимологического словаря. Работа с различными этимологическими и историческими словарями. Определение первоисточников слова,.

Тема 14. Об одном и том же- разными словами. (1ч.) Изучается особенность синонимического ряда слов. Работа со словами- синонимами и правильным употреблением их в речи.

Тема 15. Как возникают названия. (1ч.) Развитие речевых умений. Беседа о главных функциях языка. Вводится понятие «система номинации». Работа с этимологическими и историческими словарями.

Тема 16. Слова – антиподы. (1ч.) Беседа по содержанию стихотворения В. Полторацкого «Слово о словах». Вводится понятие «антонимы». Работа с пословицами и поговорками. Работа со «Словарем антонимов русского языка».

Тема 17. Фразеологические обороты. (1ч.) Изучение особенностей фразеологических сочетаний. Вводится понятие «фразеологические обороты». Беседа о правильном употреблении фразеологизмов в речи. Нахождение фразеологизмов в отрывке из повести А. Рыбакова «Приключение Кроша».

Тема 18. Словари «чужих» слов. (1ч.) Рассматриваются особенности строения словарной статьи словаря иностранных слов. Вводится понятие «устойчивые обороты». Работа со словарем иностранных слов и определением значения этих слов.

Тема 19. Капитан и капуста. (1ч.) Знакомство с историей происхождения и образования слов капитан и капуста, говядина и ковбой, портные и мошенники. Работа со словарем. Сравнение значения слов.

Тема20. «Он весь свободы торжество». (1ч.) Исследуются языковые особенности произведений А. С. Пушкина. Вводится понятие «литературный язык» и «живая народная речь». Нахождение строк народной речи в произведениях А. С. Пушкина.

Тема21. Мы говорим его стихами. (1ч.) Вводятся понятия «крылатые выражения» и «афоризмы. Нахождение афоризмов и крылатых выражений в произведениях А. С. Пушкина. Работа по обогащению словарного запаса учащихся.

Тема22. Слова, придуманные писателями. (1ч.) Продолжается работа над языковыми особенностями произведений А. С. Пушкина. Вводятся понятия «индивидуально- авторские неологизмы» и «окказиональные неологизмы». Нахождение индивидуально- авторских неологизмов в произведениях А. С. Пушкина.

Тема 23. Слова уходящие и слова – новички. (1ч.) Изучение особенностей устаревших слов-архаизмов. Знакомство со словами- новичками. Работа над пониманием и умение правильно употреблять архаизмы в речи. Рассматриваются виды неологизмов и виды архаизмов.

Тема 24. Словарь языка Пушкина. (1ч.) Рассматривается особенность построения «Словаря языка Пушкина». Знакомство с созданием «Словаря языка Пушкина». Беседа о значении этого словаря. Работа со словарем.

Тема 25. Смуглая Чернавка. (1ч.) Рассматривается особенность древнерусских имен. Знакомство с историей русских имен, с первыми русскими именами, на примере произведений А. С. Пушкина. Показать значение древнерусских имен.

Тема 26. Паронимы, или «ошибкоопасные» слова. (1ч.) Знакомство с понятием «паронимы». Рассматриваются виды паронимов и способы их образования. Беседа о правильном употреблении паронимов в устной и письменной речи .

Тема 27. Ошибка Колумба. «Ложные друзья переводчика». (1ч.) Знакомство с явлением межъязыковой паронимии. Рассматриваются виды паронимов и способы их образования.

Тема 28. Какой словарь поможет избежать ошибок? (1ч.) Знакомство со словарной статьей «Словаря паронимов», с видами словарей паронимов. Способы образования паронимов. Работа над умением правильно употреблять паронимы в устной и письменной речи.

Тема 29. Словарь- грамотей. (1ч.) Знакомство со словарной статьей орфографического словаря. Беседа о значении орфографического словаря. Работа с орфографическим словарем.

Тема 30. Научная этимология. (1ч.) Знакомство со словарной статьей этимологического словаря. Рассматривается значение этимологического словаря, история происхождения слов «вол», «волк» и «волынка», «запонка» и «запятая». Работа с этимологическим словарем.

Тема 31. Какие бывают имена? (1ч.) Знакомство с наукой «ономастика», с традиционными кличками животных на Руси. Рассматриваются способы и причины образования омонимов среди имен собственных. Работа со словарями.

Тема 32. Древнерусские имена. (1ч.) Знакомство с историей образования древнерусских имен. Работа с этимологическим словарем.

Тема 33. Отчество и фамилия. (1ч.) Беседа об истории появления отчеств и фамилий в русском языке. Знакомство с наукой «антропонимика». Объяснение происхождений фамилий на примере стихотворения С. Михалкова.

Тема 34. Надо ли останавливаться перед зеброй? (1ч.) Знакомство со способами номинации, аффиксальном словообразовании и словосложении. Использование уже имеющегося названия предмета. Вводится понятие «метафорическая номинация».

2-й класс

Тематическое планирование (34 часа)

№	Тема занятия	Количество часов	Теоретические занятия	Практические занятия
1	Как обходились без письма?	1	1	
2	Древние письмена.	1	1	
3	Как возникла наша письменность?	1	1	
4-5	Меня зовут Фонема.	2	1	1
6-8	Для всех ли фонем есть буквы?	2	1	1
9	«Ошибкоопасные» места	1		1
10	Тайны фонемы	1		1
11-12	Опасные согласные	2	1	1
13	На сцене гласные	1		1
14	«Фонемы повелевают буквами»	1		1
15	Когда ь пишется, а когда не пишется?	1		1
16	Ваши старые знакомые	1	1	
17-18	Правила о непроизносимых согласных	2	1	1
19-20	Волшебное средство «самоинструкция»	2		2
21	Строительная работа морфем	1		1
22-23	Где же хранятся слова?	2	1	1
24-25	Поговорим о всех приставках сразу	2	1	1
26-27	Слова – «родственники»	2		2
28-30	Кто командует корнями?	3	1	2
31-32	«Не лезьте за словом в карман!»	2		2
33	«Пересаженные» корни	1		1
34	Итоговое занятие	1		1

Итого		34	11 – 32%	23 – 68%
-------	--	----	----------	----------

Содержание занятий.

3 класс «Занимательное словообразование» Тематическое планирование. (34 часа)

№	Тема занятия	Количество часов	Теоретические занятия	Практические занятия
1	Сказочное царство слов .	1	1	
2-3	Путешествие в страну Слов.	2	1	1
4 - 5	Чудесные превращения слов.	2	1	1
6 -7	В гостях у слов- родственников.	2		2
8- 9	Добрые слова.	2	1	1
10	Экскурсия в прошлое. Устаревшие слова.	1		1
11- 12	Новые слова в русском языке.	2	1	1
13	Встреча с зарубежными друзьями.	1		1
14- 15	Синонимы в русском языке.	2	1	1
16	Слова- антонимы.	1	1	
17	Слова- омонимы.	1	1	
18	Крылатые слова.	1		1
19- 20	В королевстве ошибок.	2		2
21-22	В стране Сочинителей.	2		2
23-24	Искусство красноречия.	2	1	1
25	Праздник творчества и игры.	1		1
26- 27	Трудные слова.	2	1	1
28- 29	Анаграммы и метаграммы.	2		2
30- 31	Шарады и логогрифы.	2		2
32	Откуда пришли наши имена.	1	1	
33	Занимательное словообразование.	1	1	
34	КВН по русскому языку.	1		1
Итого 34 часа			12 – 34%	22 – 66%

Содержание занятий.

4 класс «Занимательная лингвистика» Тематическое планирование (34 часа)

№	Тема занятия	Количество часов	Теоретические занятия	Практические занятия
Фонетика и орфоэпия (7 часов)				
1	Что такое орфоэпия?	1	1	
2	Что такое фонография или звукозапись?	1	1	

3	Звуки не буквы!	1	1	
4	Звучащая строка.	1		1
5	Банты и шарфы.	1		1
6	«Пигмалион» учит орфоэпии.	1		1
7	Кис- кис! Мяу!, или Кое- что о звукоподражаниях.	1		1
Лексикология (27 часов)				
8	Имена вещей.	1	1	
9	О словарях энциклопедических и лингвистических.	1		1
10	В царстве смыслов много дорог.	1		1
11	Как и почему появляются новые слова?	1	1	
12	Многозначность слова.	1		1
13	«Откуда катится каракатица?» О словарях, которые рассказывают об истории слов.	1		1
14	Об одном и том же - разными словами.	1	1	
15	Как возникают названия.	1	1	
16	Слова – антиподы.	1		1
17	Фразеологические обороты.	1		1
18	Словари «чужих» слов.	1		1
19	Капитан и капуста.	1		1
20	«Он весь свободы торжество».	1	1	
21	Мы говорим его стихами.	1		1
22	Слова, придуманные писателями.	1	1	
23	Слова уходящие и слова – новички.	1		1
24	Словарь языка Пушкина.	1		1
25	Смуглая Чернавка.	1		1
26	Паронимы, или «ошибкоопасные слова».	1	1	
27	Ошибка Колумба. «Ложные друзья переводчика».	1	1	
28	Какой словарь поможет избежать ошибок?	1	1	
29	Словарь- грамотей.	1	1	
30	Научная этимология.	1	1	
31	Какие бывают имена?	1	1	
32	Древнерусские имена.	1		1
33	Отчество и фамилия.	1		
34	Надо ли останавливаться перед зеброй?	1		1
Итого 34 часа			15 – 44%	19 – 56%